

# 梅河口市2021年 国民经济和社会发展统计公报

Statistical Bulletin of National Economic and Social Development of  
Meihekou City in 2021

梅 河 口 市 统 计 局

2021年是党和国家历史上具有重要里程碑意义的一年，也是梅河口市发展迅速，成果显著的一年。面对百年变局和疫情交织的严峻形势，梅河口市高举习近平新时代中国特色社会主义思想伟大旗帜，认真贯彻习近平总书记视察吉林重要讲话重要指示精神，在市委市政府的坚强领导下，全面实施“三三四四五”发展战略，统筹疫情防控和经济社会发展，扎实做好“六稳”“六保”工作，全年经济社会发展主要目标任务较好完成。

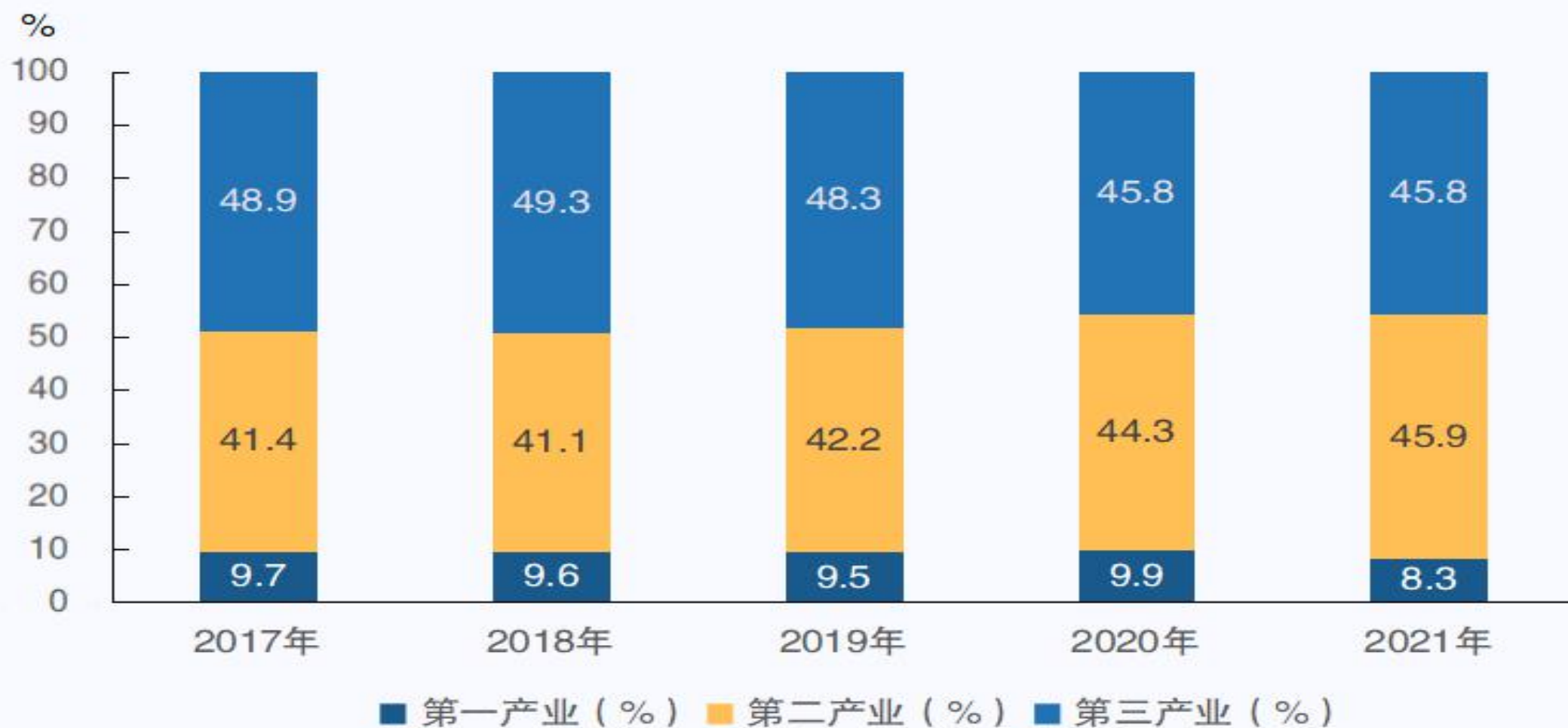
## 一、综合

初步核算，全年全市实现地区生产总值（GDP）271.20亿元，比上年增长12.1%。其中，第一产业增加值22.51亿元，比上年增长5.2%；第二产业增加值124.54亿元，比上年增长12.8%；第三产业增加值124.16亿元，比上年增长12.8%。第一产业增加值占地区生产总值的比重为8.3%，第二产业增加值比重为45.9%，第三产业增加值比重为45.8%。

图1：2017-2021年梅河口市地区生产总值增长速度



图2：：2017—2021年三次产业增加值占GDP比重

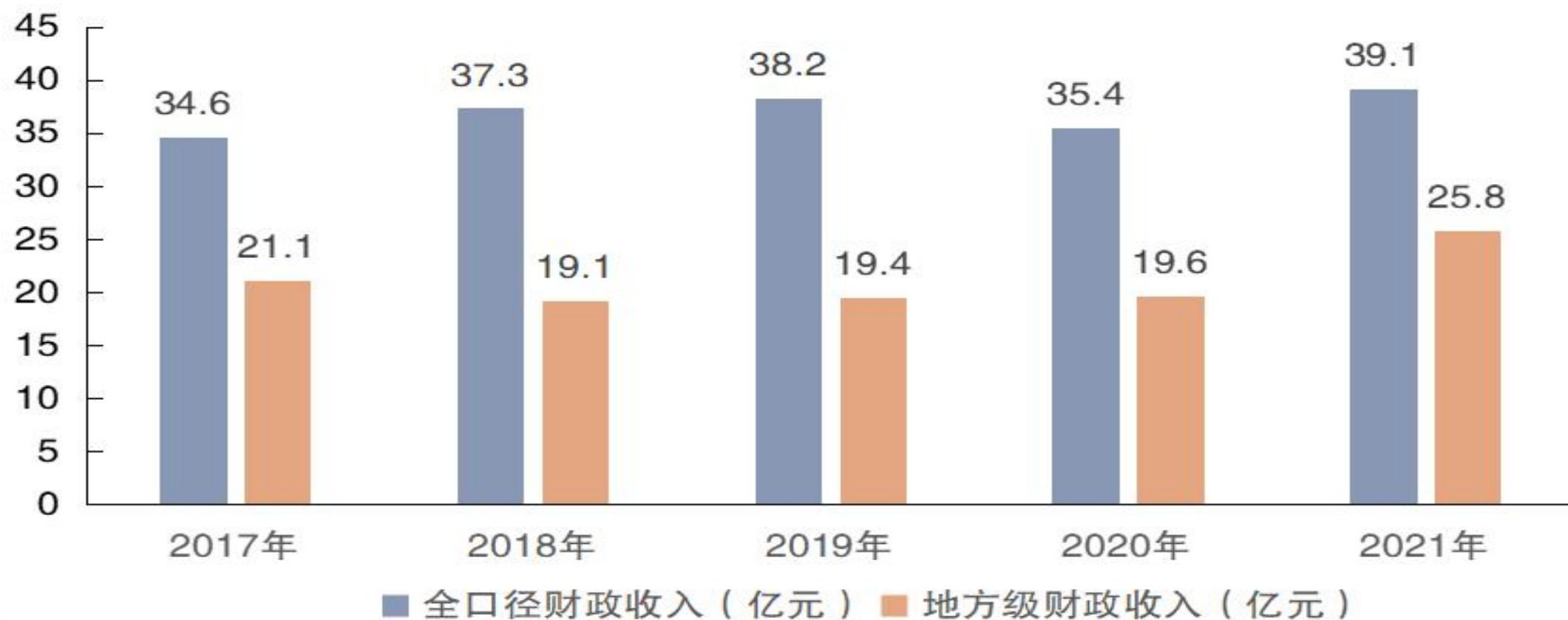


全年全市完成全口径财政收入39.1亿元，比上年增长10.4%。其中，税收收入29.1亿元，比上年增长2.0%。全年全市完成地方级财政收入25.8亿元，比上年增长6.9%。其中，税收收入15.8亿元，比上年下降8.3%。全年全市一般预算财政支出63.26亿元，比上年下降10.4%。其中，社会保障和就业支出10.06亿元，比上年下降41.4%；卫生健康支出6.3亿元，比上年下降0.6%；节能环保支出1.33亿元，比上年增长38.7%；教育支出9.99亿元，比上年下降21.0%；住房保障支出2.90亿元，比上年下降2.5%；农林水事务支出9.35亿元，比上年下降7.5%。



图3：2017–2021年全市全口径财政收入和地方级财政收入

亿元



## 二、农业

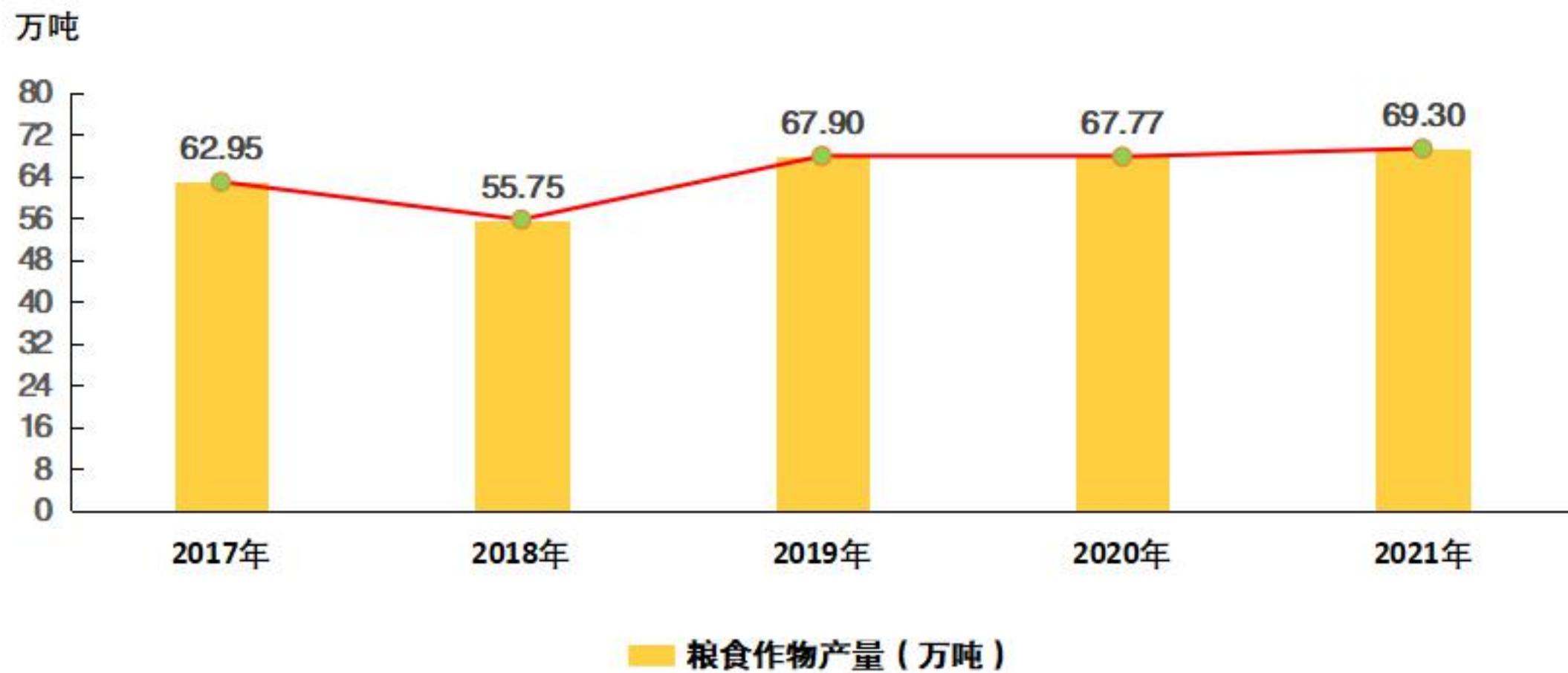
全年实现农林牧渔业总产值44.03亿元，比上年增长5.3%。  
增加值24.66亿元，比上年增长4.6%。

全年粮食种植面积10.07万公顷，比上年增长 0.001万公顷。  
其中稻谷2.90万公顷，增加0.03万公顷；玉米种植面积 6.92万公顷，增加0.0005万公顷；豆类种植面积 0.16万公顷。

全年粮食总产量69.30万吨。其中，玉米产量47.57万吨，单产6877.47公斤/公顷；水稻产量20.89万吨，单产7111.25公斤/公顷。



图4：2017-2021年全市粮食总产量



全年猪、牛、羊、禽肉类总产量3.44万吨，比上年增长6.3%。其中，猪肉产量1.44万吨，比上年增长11.1%；牛肉产量0.52万吨，比上年下降12.5%；羊肉产量0.01万吨，比上年增长33.72%；禽肉产量1.47万吨，比上年增长10.0%。年末生猪存栏15.11万头，比上年增长0.5%；全年生猪出栏17.02万头，比上年增长9.8%。禽蛋产量0.51万吨，比上年下降41.6%。

表1：2021年主要农副产品产量及增长速度

指 标	单位	产量	比上年增长 (%)
粮食总产量	万吨	69.30	2.3
蔬菜及食用菌总产量	万吨	—	—
猪、牛、羊、禽肉类总产量	万吨	3.44	6.3
禽蛋总产量	万吨	0.51	-41.6
水产品总产量	万吨	—	—
猪存栏	万头	15.11	0.5
牛存栏	万头	2.02	27.7
羊存栏	万只	0.75	5.2
家禽存栏	万只	160.69	0.2
猪出栏	万头	17.02	9.8
牛出栏	万头	3.07	-18.3
羊出栏	万只	0.78	38.1
家禽出栏	万只	792.79	8.9

截至2021年末，全市农机总动力达到76万千瓦，比上年增长4.4%。其中拥有大中型拖拉机9477台、排灌动力机械9538台，联合收获机械3073台，分别比上年增长4.5%、-0.2%和6.5%。

### 三、工业和建筑业

表2：2021年规模以上工业增加值增长速度

行 业	比上年增长 (%)
总计	7.1
轻工业	8.1
重工业	0.4
在总计中：国有企业	-28.5
股份制企业	4.2
外商及港澳台商投资企业	13.9
其他经济类型企业	76.3
在总计中：医药工业	9.5
食品工业	1.4
在总计中：民营工业	6.1
在总计中：高技术制造业	9.5
六大高能耗行业	2.1

全年全市全部工业增加值88.91亿元，比上年增长12.6%。规模以上工业增加值比上年增长7.1%。其中：轻工业增加值比上年增长8.1%；重工业增加值比上年增长0.4%。分经济类型看，国有企业增加值比上年下降28.5%，股份制企业增加值比上年增长4.2%，外商及港澳台商投资企业增加值比上年增长13.9%。

在规模以上工业中，医药、食品两大支柱产业增加值占全市规模以上工业的86.8%。其中，医药工业增加值、食品工业增加值分别占全市规模以上工业增加值比重的59.5%和27.3%。

在规模以上工业中，六大高耗能行业增加值比上年增长2.1%。高技术制造业增加值比上年增长9.5%。

全年规模以上工业实现利润28.12亿元，比上年增长22.9%。其中，两大支柱产业实现利润27.77亿元，比上年增长0.6%，占规模以上工业企业利润总额比重的98.8%。

表3： 2021年规模以上工业企业营业收入和利润总额

单位：亿元

指 标	营业收入	增长(%)	利润总额	增长(%)
总计	224.06	11.6	28.12	22.9
轻工业	194.61	12.5	28.25	33.5
重工业	28.58	6.7	-0.13	-145.7
在总计中：医药工业	77.41	15.5	24.87	39.3
食品工业	110.70	9.2	2.90	1.9
在总计中：民营工业	172.33	11.3	27.02	24.4
在总计中：高技术制造业	77.41	15.5	24.87	39.3



截止2021年末，全市规模以上工业企业中有民营企业130户，比上年末增加1户；民营规上工业增加值比上年增长6.1%，增幅低于全市规模以上工业平均水平1个百分点；实现利润27.02亿元，比上年增长24.4%。

图5：2017-2021年全市规上工业产值增长速度



全市资质等级以上建筑业企业完成总产值96.40亿元，比上年增长26.0%。

## 四、固定资产投资

全年全市全社会固定资产投资比上年增长0.2%。在固定资产投资中，第一产业投资比上年下降77.8%；第二产业投资比上年下降17.3%，其中，工业投资比上年下降17.3%，第三产业投资比上年增长13.2%。民间投资占全社会固定资产投资额的比重68.0%。

全年全市房地产开发投资比上年增长50.9%。其中，住宅投资增长51.1%。商品房销售面积增长8%。其中，住宅销售面积增长9.9%。商品房销售额增长10.7%。

表4：2021年全市固定资产投资增速

行 业	增长（%）
全市固定资产投资	0.2
其中：第一产业	-77.8
第二产业	-17.3
第三产业	12.9

图6：2017-2021年全市固定资产投资增长速度



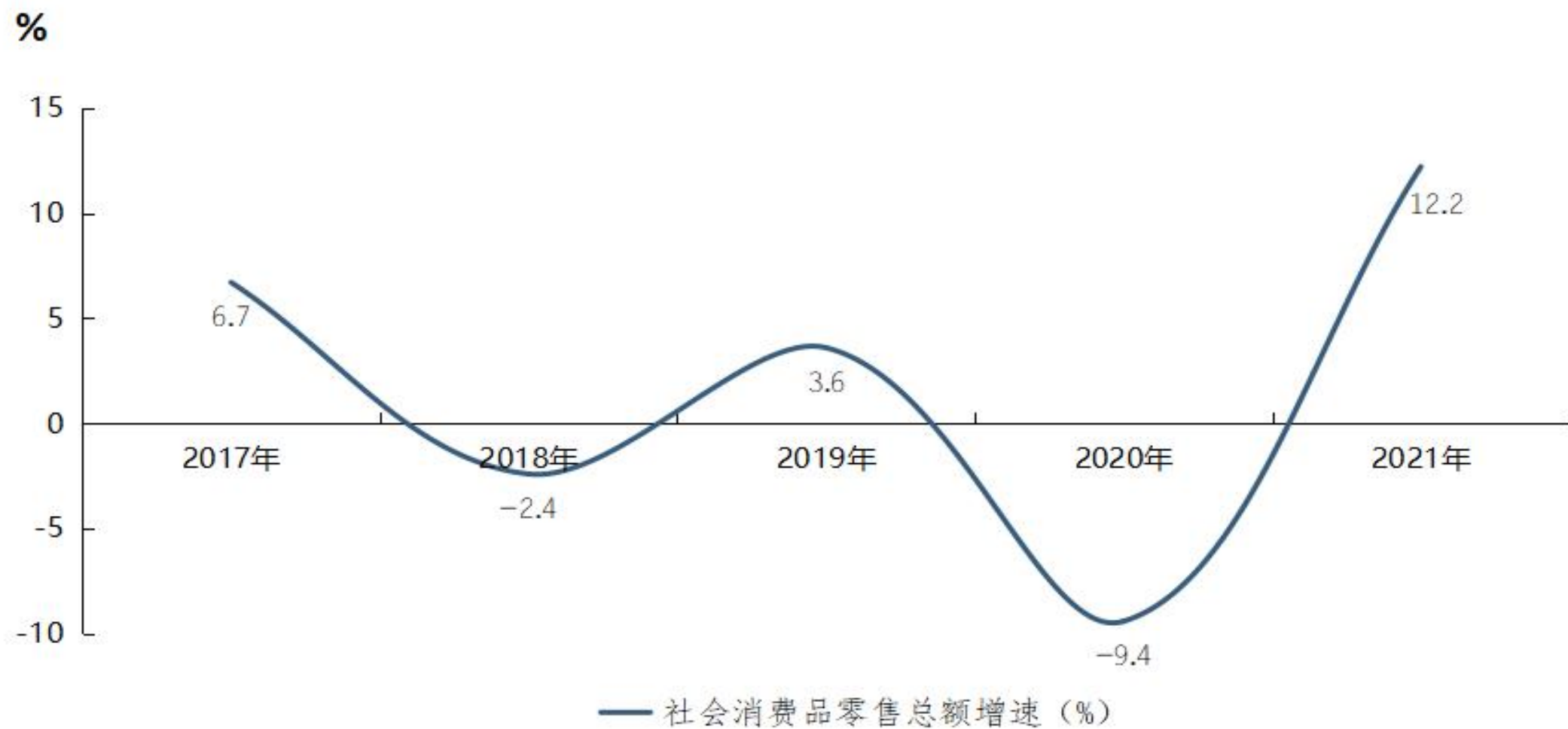
## 五、国内贸易

全年全市社会消费品零售总额完成62.67亿元，比上年增长12.2%。按消费类型统计，商品零售额完成54.72亿元，比上年增长10.0%；餐饮收入额完成7.95亿元，比上年增长30.8%。按经营地统计，城镇消费品零售额完成55.60亿元，比上年增长11.4%；乡村消费品零售额完成7.07亿元，比上年增长19.2%。

表5：2021年社会消费品零售总额增长速度

指 标	完成额 (亿元)	增长 (%)
社会消费品零售总额合计	62.67	12.2
按消费形态分：		—
商品零售	54.72	10.0
餐饮收入	7.95	30.8
按规模分：		—
限额以上	13.45	35.4
限额以下	49.22	12.9
按城乡分：		—
城镇	55.60	11.4
乡村	7.07	19.2

图7：2017-2021年全市社会消费品零售总额增长速度



在限额以上企业商品零售额中，粮油、食品类零售额比上年增长86.7%，饮料类零售额比上年增长18.1%，烟酒类零售额比上年增长151.1%，服装、鞋帽、针纺织品类比上年增长8.1%，化妆品类比上年增长1.9%，金银珠宝类比上年增长52.9%，日用品类比上年下降18.8%，家用电器和音像器材类比上年增长17.8%，中西药品类比上年增长6.5%，通讯器材类比上年增长108.5%，建筑及装潢材料类比上年增长6.4%，汽车类比上年增长32.7%。



## 六、对外经济

全年全市实现货物进出口总额14.79亿元，比上年增长103.0%。其中，出口总额7.46亿元，比上年增长39.0%；进口总额7.32亿元，比上年增长281.9%。

表6：2021年货物进出口总额及其增速

指 标	完成额 (亿元)	增长 (%)
总计	14.79	103.0
出口总值	7.46	39.0
其中：一般贸易	0.77	1.38
加工贸易	6.69	48.71
进口总值	7.33	281.9
其中：一般贸易	0.14	89.53
加工贸易	7.19	349.47

## 七、交通、邮电和旅游

全市公路运输完成货运量338万吨，比上年增长12.7%，完成客运量147万人，比上年下降57%。年末全市公路通车总里程1556.25公里，其中，等级公路总里程1556.25公里，占公路总里程的100%；有高速公路97.43公里，占公路总里程的6.3%。2021年末全市民用汽车9.31万辆。

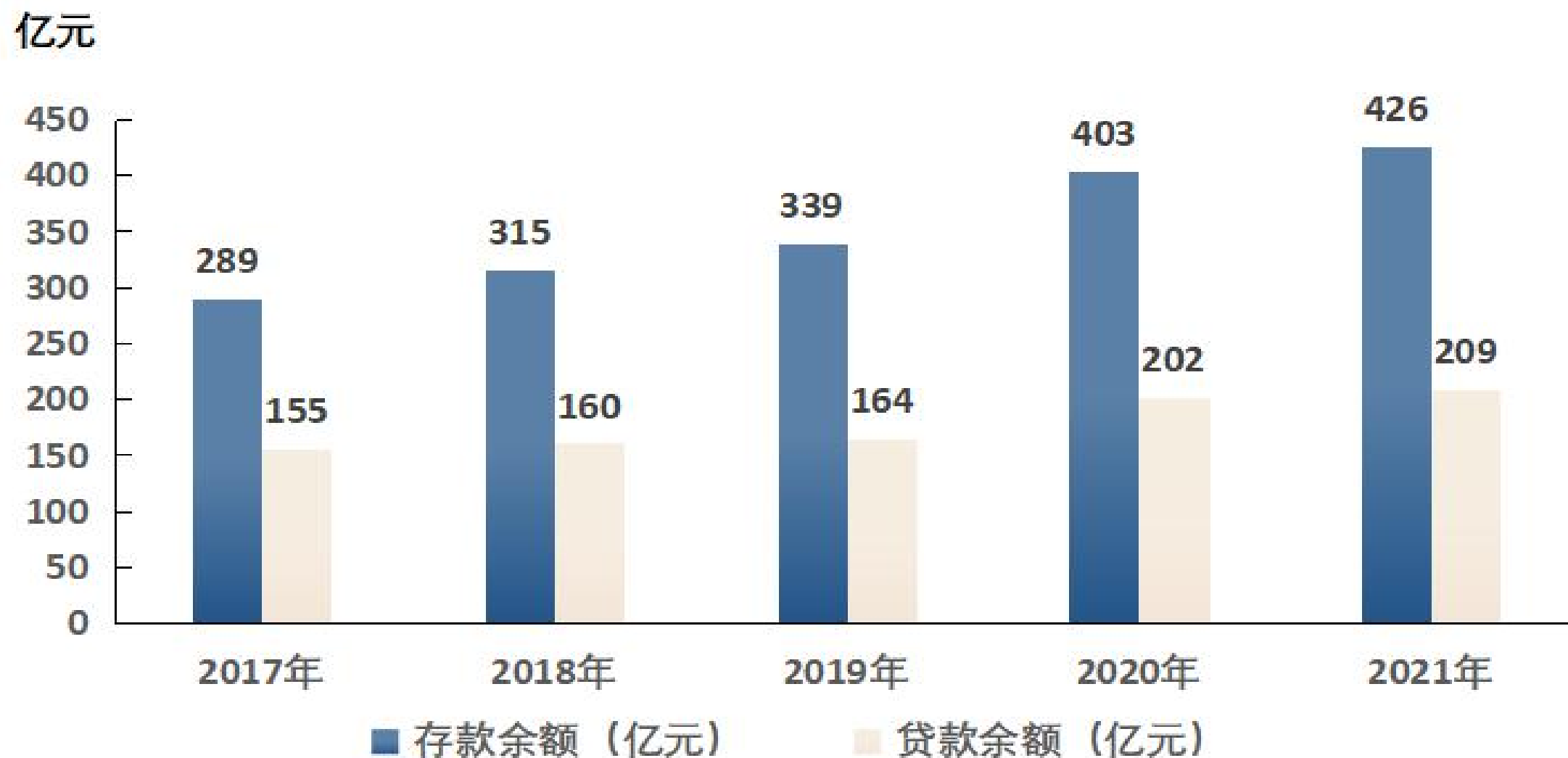
全年全市完成邮政业务总量7180万元，比上年下降10.9%。邮政业累计完成邮政寄递服务业务量400.7万件，比上年下降23.34%；邮政函件业务1.85万件，比上年增长3.93%；包裹快递业务量218.19万件，比上年增长34.58%；报纸业务累计完成165万份，比上年下降51.7%；杂志业务累计完成15.7万份，比上年下降0.95%；邮政储蓄平均余额255458万元，比上年增长11.3%。快递业务收入1243万元，比上年增长1.49%。

年末全市有旅行社30家，其中，总社10家。星级以上饭店3家，其中，四星级饭店2家；丙级以上星级民宿2家。拥有国家A级旅游景区7家。其中，4A级以上旅游景区3家；国家级夜间文化和旅游消费集聚区1处；省级旅游休闲街区2处。全年全市接待国内外游客1200.02万人次，比上年增长139.38%。全年旅游总收入约60亿元人民币，比上年增长19.98%。

## 八、金融业

2021年末全市金融机构本外币各项存款余额425.68亿元，比年初增加23.20亿元，其中人民币各项存款余额423.20亿元，比年初增加23.21亿元。金融机构本外币各项贷款余额209.43亿元，比年初增加7.92亿元，其中人民币各项贷款余额209.43亿元，比年初增加7.92亿元。年末全市金融机构住户人民币消费贷款余额69.58亿元，比年初增加12.53亿元。其中，个人短期消费贷款2.51亿元，比年初增加0.26亿元；个人中长期消费贷款余额67.07亿元，比年初增加12.28亿元。

图8：2017-2021年金融机构本外币存贷款余额



## 九、教育、科学技术

2021年末全市有小学41所，小学教育阶段招生3875人，在校生25202人。全市有普通中学32所。其中，完全中学1所，高级中学3所，初级中学6所，九年一贯制学校19所，12年一贯制学校3所。初中教育阶段招生4265人，在校生12368人。高中教育阶段招生3830人，在校生10772人。中等职业教育学校4所，招生431人，在校生1013人，毕业生153人。其中，获得职业资格证书的人数为72人。特殊教育学校1所，招生9人，在校生69人。幼儿园75所，学前教育阶段入园（班）幼儿为2334人，在园（班）幼儿为11303人。



全年全市专利授权量211件，比上年增长19.9%。其中，发明专利授权量14件，比上年增长27.3%。

全市现行有效中国驰名商标4个、地理标志证明商标（产品）1个，吉林省著名商标52个。

全年全市气象部门累计发布各类气象灾害预警信号128次，手机短信预警信号累计覆盖15.1余万人次。共开展地面人工增雨0次，累计增水0万立方米。

## 十、文化、卫生和体育

年末全市拥有艺术表演团体1个、文化馆2个，剧场、影剧院1个；公共图书馆1个，图书馆藏书17.77万册；博物馆1个，全年博物馆参观人数达5.6万人次。

年末全市广播综合人口覆盖率达到95%；电视综合人口覆盖率达到95%。全年全市公共广播播出时间8760小时，其中播出自制节目时间4209小时；公共电视节目播出时间8760小时，其中播出自制节目时间1464小时。

年末全市执业医师和执业助理医师2186人，注册护士2074人。医院和卫生院拥有医疗床位4082张。全市有乡镇卫生院19个，床位390张，卫生技术人员554人。年末，全市拥有医疗卫生机构569个，其中，医院27个，社区卫生服务中心5个，社区卫生服务站1个，健康体检中心1个，乡镇卫生院19个，门诊部9个，村卫生室263个，诊所、卫生所、医务室235个，妇幼保健院（所、站）1个，卫生监督所1个，社区卫生服务管理办公室1个，城壕瑛生指导中心1个，干部档案管理中心1个，教学单位1个（梅河口市卫生职工中等专业学校），专科疾病防治院（所、站）1个，疾病预防控制中心1个、采供血机构1个。

全年全市运动员在国际、国内重大体育比赛中共获得奖牌2枚，其中金牌1枚。全年共培训审批社会体育指导员1人，其中：国家级1人，一级0人，二级0人，三级0人。体育场1个、体育公园（健身广场）1个，为17个乡镇（含街道）、29个行政村（含社区）配建了全民健身器材。

## 十一、人口、人民生活和社会保障

年末全市户籍总人口为578826人，比上年净减少3519人。其中城镇人口257224人，占总人口比重为44.4%。全年出生人口2498人，出生率为3.9‰，比上年下降0.8个千分点；死亡人口2718人，死亡率为4.2‰，比上年下降5.1个千分点；人口自然增长率为-6.1‰，比上年下降1.4个千分点。人口男女性别比为102.6（以女性为100）。

表7： 2021年末户籍人口数及其构成

指标	年末数（人）	比重（%）
全市户籍总人口	578826	100
其中：城镇	257224	44.4
乡村	321602	55.6
其中：男性	293116	50.6
女性	285710	49.4
其中：0-17岁	77639	13.4
18-34岁	105582	18.1
35-59岁	254736	44.0
60岁及以上	140869	24.3

全年全市城镇常住居民人均可支配收入达到32612元，比上年增长6.0%；农村常住居民人均可支配收入达到18822元，比上年增长12.6%。

图9：2017-2021年全市户籍人口总数





全年城镇新增就业0.38万人。年末城镇登记失业率为 2.3%。年末全市养老保险参保人数32.27万人。其中，企业职工基本养老保险参保人数11.76万人。其中，企业职工基本养老保险在职参保5.68万人，离退休参保6.08万人；机关事业单位养老保险在职参保1.55万人，离退休参保0.98万人；城乡居民养老保险参保17.98万人。年末全市失业保险参保2.82万人；工伤保险参保9.8万人。

全年全市基本医疗保险参保人数达49.2万人。其中，城镇职工参保人数达到6.2万人，城乡居民参保人数达到43万人。医疗救助总人次6.47万人次。

全年全市共筹集城乡低保、特困供养和临时救助补助资金12523万元。城市低保月保障标准达到650元；农村低保年保障标准达到4980元，增长20%，城乡低保保障标准处于全省第一序列，有效保障了全市28306个城乡低保对象的基本生活。全市共保障特困人员2103人，其中，农村特困人员1937人（其中，集中供养对象394人，年人均补助标准为8100元，分散供养对象1543人，年人均补助标准为6300元）；城市特困人员166人（其中，集中供养对象80人，年人均补助标准为12480元，分散供养对象86人，年人均补助标准为9780元）。全年全市下拨救灾资金508万元，妥善保障了2.04万人次受灾困难群众的基本生活。

## 十二、资源、环境和应急管理

全年全市全社会用电量8.71亿千瓦时，比上年增长11.2%。其中，工业用电量2.77亿千瓦时，比上年增长17.0%。

全年全市空气质量总体保持稳定，城市环境空气质量优良天数比例为96.7%。

全市1条主要江河的2个监测断面中达到水质控制目标要求的监测断面2个，占断面总数的100%。其中，Ⅰ~Ⅲ类水质监测断面2个，占断面总数的100%。

全市2个集中式饮用水源地水质状况良好。其中，地表水源地1个，地下水源地1个。Ⅲ类水质的水源地2个。

全年全市共发生各类事故546起，同比增长15.2%；死亡28人，同比下降47.2%。在各类事故中，工矿商贸企业发生事故2起，同比上升100%；道路交通事故发生事故282起，同比下降4.1%；消防火灾发生事故262起，同比上升2.9%。

注 释：

[1] 本公报中数据均为初步统计数。部分数据因四舍五入的原因，存在分项与合计不等的情况。

[2] 地区生产总值、三次产业及相关产业增加值绝对数按现价计算，增长速度按可比价格计算。根据第四次全国经济普查结果，吉林省统计局对各地区地区生产总值、三次产业及相关产业增加值等相关指标的历史数据进行了修订。本公报中涉及2020年地区生产总值、三次产业及相关产业增加值和人均地区生产总值指标均以吉林省统计局反馈修订后的2019年数据为基数。

[3] 六大高耗能行业包括石油加工、炼焦和核燃料加工业，化学原料和化学制品制造业，非金属矿物制品业，黑色金属冶炼和压延加工业，有色金属冶炼和压延加工业，电力、热力生产和供应业。

[4] 高技术产业包括医药制造业，航空、航天器及设备制造业，电子及通信设备制造业，计算机及办公设备制造业，医疗仪器设备及仪器仪表制造业，信息化学品制造业。

资料来源：

本公报中财政数据来自市财政局；城乡居民收支数据来自国家统计局梅河口调查队；农机总动力、大中型拖拉机、节水灌溉机械数据来自市农业农村局；公路里程、公路运输数据来自市交通运输局；户籍人口数据、民用汽车数据来自市公安局；货物进出口数据来自市商务局；邮政业务数据来自市邮政分公司；货币金融类数据来自市人民银行；专利数据和商标数据来自市场监督管理局；城镇新增就业、登记失业率来自市人力资源和社会保障局；社会保障数据来自社会保障事业管理局；生活救助资金、城乡低保等数据来自市民政局；医疗救助数据来自市医疗保障局；教育数据来自市教育局；卫生数据来自市卫生健康局；艺术表演团体、博物馆、公共图书馆、体育数据、文化馆数据来自市文化广播电视和旅游局；旅游数据来自市旅游服务中心；广播电视数据来自市融媒体中心；气象数据来自市气象局；环境监测数据来自市生态环境局；救灾、安全生产数据来自市应急管理局；其他数据均来自市统计局。